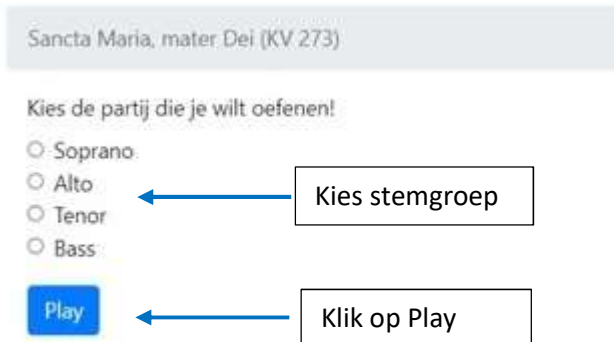


Speciaal oefenschermb

Als je op de website een oefenbestand wilt afspelen dan krijg je vaak direct een afspeelschermb maar soms kom je terecht op een speciaal oefenschermb, bijvoorbeeld als je het Sancta Mara van Mozart wilt afspelen. Dan krijg je een extra keuzeschermb. Kies je stemgroep en klik op Play:

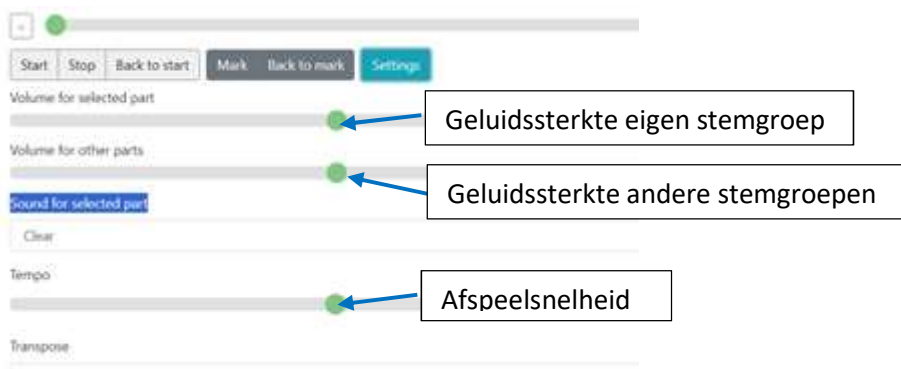


Je komt dan terecht op het speciale oefenschermb:

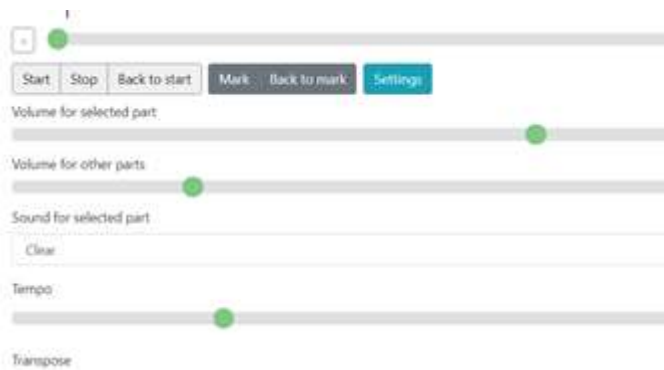


De knoppen Start, Stop en Back to start (Terug naar het begin) spreken voor zich. Met het groene bolletje kun je door het gezang heen en weer schuiven.

Als het afspelen te snel gaat of als je je eigen stemgroep niet goed kunt horen, klik dan op de blauwe knop Settings. Je krijgt dan drie extra groene bolletjes te zien, waarmee je het geluid van je eigen stemgroep en/of van de andere stemgroepen harder of zachter kunt zetten. Je kunt ook de afspeelsnelheid regelen:



Neem als voorbeeld een geheel nieuw stuk dat je wilt instuderen. Zet dan je eigen stemgroep wat harder, de andere stemgroepen wat zachter en de afspeelsnelheid wat langzamer:



Voor de liefhebbers:

Als je een bepaald stukje in een gezang in het bijzonder wilt oefenen dan wil je dat stukje vaker achter elkaar afspelen. Ga met het bovenste groene bolletje naar het begin van het stukje. Druk op Mark. Dat markeert het begin van het stukje. Druk dan op Start en het stukje wordt afgespeeld. Is het stukje voorbij, druk dan op Back to mark. Het stukje wordt dan opnieuw afgespeeld. Op die manier kun je het stukje net zolang herhalen als je wilt. Wil je verderop nog een stukje oefenen, druk dan aan het begin van dat stukje op Mark, enz.

Tenslotte is er nog het menu dat nu op Clear staat. Daarmee kun je extra geluidnuanceringen aanbrengen maar mijn advies is om het menu gewoon op Clear te laten staan.

23 februari 2024

Fons Hent

